

VÝPIS PRVKŮ: klempířské, zámečnické prvky

ROZMĚRY NUTNO OVĚŘIT NA STAVBĚ !

OZN.	NÁKRES (POHLED Z EXTERIÉRU)	POPIS, POČET	
K01	<div>DEMONTÁŽ, POSUN, ZPĚTNÁ MONTÁŽ SCHODIŠTĚ A ZÁBRADLÍ NA RAMPĚ U JÍDELNY, POSUN SCHODIŠTĚ O 160mm</div>	SCHODIŠTĚ STÁVAJÍCÍ	1 kpl

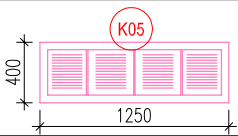
VÝPIS PRVKŮ: klempířské, zámečnické prvky

ROZMĚRY NUTNO OVĚŘIT NA STAVBĚ !

OZN.	NÁKRES (POHLED Z EXTERIÉRU)	POPIS, POČET	
K02	<p>DEMONTÁŽ STÁVAJÍCÍHO OCELOVÉHO ŽEBŘÍKU NAD VSTUPEM NA VÝCHODNÍ STRANĚ (JÍDELNA)</p> <p>BEZ ZPĚTNÉ MONTÁŽE, 4 MONTÁŽNÍ BODY</p>	DEMONTÁŽ ŽEBŘÍKU	1 kpl
K03	<p>DEMONTÁŽ STÁVAJÍCÍ STŘÍŠKY NAD VSTUPEM NA VÝCHODNÍ STRANĚ (JÍDELNA)</p> <p>BEZ ZPĚTNÉ MONTÁŽE</p> <p>OCELOVÁ KONSTRUKCE, PLECHOVÁ KRYTINA, DÉLKA STŘÍŠKY 3,5m+8,5m</p>	DEMONTÁŽ STŘÍŠKY	1 kpl
K03	<p>DODÁVKA A MONTÁŽ STŘÍŠKY NAD VSTUP NA VÝCHODNÍ STRANĚ (JÍDELNA)</p> <p>DÉLKA STŘÍŠKY 13,0m, VYLOŽENÍ MARKÝZY 1500mm, KOTVENO PO 1000mm</p> <p>ŽÁROVĚ ZINKOVANÁ KONSTRUKCE OCELOVÁ</p> <ul style="list-style-type: none"> - JEKL (S235 ZINKOVÁNO) 40x40x2mm - TYČ KRUHOVÁ (S235 ZINKOVÁNO) Ø12mm - PROFIL U (S235 ZINKOVÁNO) U100 DL. 350mm 13ks - PROFIL U (S235 ZINKOVÁNO) U200 DL. 350mm 13ks - TYČ OCELOVÁ PLOCHÁ (S235 ZINKOVÁNO) 60x6mm - KOTVA PRO OSAZENÍ KONZOLY DO KOTVY m12 DL. 100mm 2xMATKA+ VELKOFORMÁT. PODLOŽKA - KOTVA CHEMICKÁ min M12, VLEPOVANÁ DO DĚROV. CIHEL, MIN. HL KOTVENÍ 200mm - POMOCNÉ KOTVENÍ PRO MONTÁŽ JEKL 30x30x2mm, VČETNĚ ŠROUBOVANÉHO SPOJE <p>ZASTŘEŠENÍ TRÁPÉZOVÝ PLECH T35 S POVRCHOVOU ÚPRAVU A ZINKOVÁNÍ 13,20x1,6m</p> <p>OPLECHOVÁNÍ U ETICS PLECH S POVRCHOVOU ÚPRAVOU - R.Š. 250mm, VČETNĚ ZATMELENÍ</p> <p>OKAPNÍČKA PLECH S POVRCHOVOU ÚPRAVOU - R.Š. 150mm</p>	<p>251,35 kg</p> <p>3,5 kg</p> <p>48,25 kg</p> <p>115,15 kg</p> <p>29,45 kg</p> <p>26ks</p> <p>78ks</p> <p>16,60kg</p> <p>21,12m2</p> <p>13,20m</p> <p>13,20m</p>	1 kpl

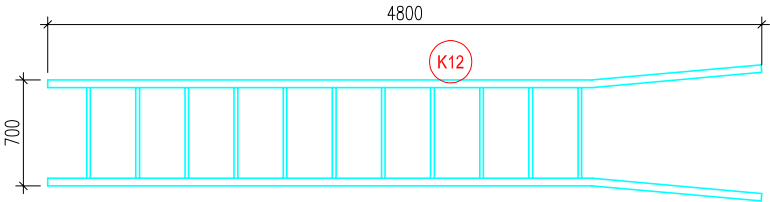
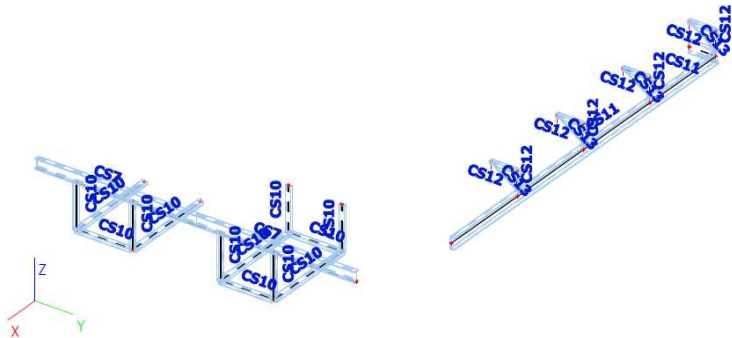
VÝPIS PRVKŮ: klempířské, zámečnické prvky

ROZMĚRY NUTNO OVĚŘIT NA STAVBĚ !

OZN.	NÁKRES (POHLED Z EXTERIÉRU)	POPIS, POČET		
K05	ÚPRAVA MŘÍŽKY A NASÁVÁNÍ PRO VZDUCHOTECHNIKU V JÍDELNĚ DEMONTÁŽ, ZPĚTNÁ MONTÁŽ, PRODLOUŽENÍ OTVORU O 160mm VČETNĚ KOTVENÍ			2 kpl
K06	OPLECHOVÁNÍ STŘECHA JÍDELNY, POZINK. PLECH OPLECHOVÁNÍ U STĚNY, VČETNĚ KOTVENÍ, ZATMELENÍ A NAPOJENÍ STŘEŠNÍ FÓLIE OPLECHOVÁNÍ ATIKY, VČETNĚ KOTVENÍ, ZATMELENÍ OPLECHOVÁNÍ ATIKY, VČETNĚ KOTVENÍ, ZATMELENÍ PLECHOVÁNÍ STŘÍŠKY PLOCHA OPLECHOVÁNÍ ZÁVĚTRNÁ LIŠTA UKONČENÍ STŘECHY U OKAPU VČETNĚ KOTVENÍ, ZATMELENÍ A NAPOJENÍ STŘEŠNÍ FÓLIE	R.Š. 600mm R.Š. 800mm R.Š. 900mm 0,9m2 - 6ks R.Š. 300mm R.Š. 250mm	dl. 89,80 bm dl. 26,40 bm dl. 39,80 bm 5,40 m2 dl. 8,90 bm dl. 42,10 bm	1 kpl
K07	OPLECHOVÁNÍ STŘECHY SPOJOVACÍ KRČEK TĚLOCVIČNA POZINK. PLECH OPLECHOVÁNÍ ATIKY, VČETNĚ KOTVENÍ, ZATMELENÍ A NAPOJENÍ STŘEŠNÍ FÓLIE OPLECHOVÁNÍ U STĚNY, VČETNĚ KOTVENÍ, ZATMELENÍ A NAPOJENÍ STŘEŠNÍ FÓLIE OPLECHOVÁNÍ STŘÍŠKY PLOCHA OPLECHOVÁNÍ OPLECHOVÁNÍ ATIKY, VČETNĚ KOTVENÍ, ZATMELENÍ A NAPOJENÍ STŘEŠNÍ FÓLIE	R.Š. 800mm R.Š. 600mm 0,9m2 - 6ks R.Š. 250mm	dl. 40,50 bm dl. 27,10 bm 5,40 m2 dl. 16,80 bm	1 kpl
K08	OPLECHOVÁNÍ STŘECHY VSTUP TĚLOCVIČNA POZINK. PLECH OPLECHOVÁNÍ ATIKY, VČETNĚ KOTVENÍ, ZATMELENÍ A NAPOJENÍ STŘEŠNÍ FÓLIE OPLECHOVÁNÍ ATIKY, VČETNĚ KOTVENÍ, ZATMELENÍ A NAPOJENÍ STŘEŠNÍ FÓLIE OPLECHOVÁNÍ U STĚNY, VČETNĚ KOTVENÍ, ZATMELENÍ A NAPOJENÍ STŘEŠNÍ FÓLIE OPLECHOVÁNÍ U STĚNY, VČETNĚ KOTVENÍ, ZATMELENÍ A NAPOJENÍ STŘEŠNÍ FÓLIE ZÁVĚTRNÁ LIŠTA UKONČENÍ STŘECHY U OKAPU VČETNĚ KOTVENÍ, ZATMELENÍ A NAPOJENÍ STŘEŠNÍ FÓLIE	R.Š. 800mm R.Š. 750mm R.Š. 600mm R.Š. 150mm R.Š. 300mm R.Š. 250mm	dl. 11,25 bm dl. 3,30 bm dl. 23,60 bm dl. 3,30 bm dl. 1,10 bm dl. 4,70 bm	1 kpl
K09	OPLECHOVÁNÍ STŘECHY TĚLOCVIČNA POZINK. PLECH OPLECHOVÁNÍ ATIKY, VČETNĚ KOTVENÍ, ZATMELENÍ A NAPOJENÍ STŘEŠNÍ FÓLIE OPLECHOVÁNÍ ATIKY, VČETNĚ KOTVENÍ, ZATMELENÍ A NAPOJENÍ STŘEŠNÍ FÓLIE OPLECHOVÁNÍ U STĚNY, VČETNĚ KOTVENÍ, ZATMELENÍ A NAPOJENÍ STŘEŠNÍ FÓLIE OPLECHOVÁNÍ U STĚNY, VČETNĚ KOTVENÍ, ZATMELENÍ A NAPOJENÍ STŘEŠNÍ FÓLIE ZÁVĚTRNÁ LIŠTA UKONČENÍ STŘECHY U OKAPU VČETNĚ KOTVENÍ, ZATMELENÍ A NAPOJENÍ STŘEŠNÍ FÓLIE	R.Š. 800mm R.Š. 900mm R.Š. 600mm R.Š. 150mm R.Š. 300mm R.Š. 250mm	dl. 34,60 bm dl. 45,10 bm dl. 46,70 bm dl. 34,60 bm dl. 1,10 bm dl. 34,70 bm	1 kpl
K10	OPLECHOVÁNÍ BUDOVA "A" POZINK. PLECH OPLECHOVÁNÍ U STĚNY, VČETNĚ KOTVENÍ, ZATMELENÍ A NAPOJENÍ NA STŘECHU VSTUPU OPLECHOVÁNÍ U STĚNY, VČETNĚ KOTVENÍ, ZATMELENÍ A NAPOJENÍ NA STŘECHU KRČKU OPLECHOVÁNÍ U STĚNY, VČETNĚ KOTVENÍ, ZATMELENÍ A NAPOJENÍ NA KRYTINU BUD. "A"	R.Š. 300mm R.Š. 300mm R.Š. 300mm	dl. 7,90 bm dl. 9,90bm dl. 15,40bm	1 kpl
K11	OPLECHOVÁNÍ STÁVAJÍCÍCH REVIZNÍCH PROSTUPŮ VČETNĚ NAPOJENÍ STŘEŠNÍ FÓLIE STŘECHA TĚLOCVIČNY REVIZNÍ OTVOR STŘECHA JÍDELNY REVIZNÍ OTVOR	R.Š. 350mm R.Š. 350mm	dl. 12,6 bm dl. 12,6 bm	1 kpl
K12	DODÁVKA A MONTÁŽ VČETNĚ OPLECHOVÁNÍ A NAPOJENÍ NOVÉ STŘEŠNÍ FÓLIE NOVÝCH OTVĚTRÁVACÍCH HLAVIC VČETNĚ NAPOJENÍ STŘEŠNÍ FÓLIE ODVĚTRÁVACÍ HLAVICE Ø350, NEREZOVÁ, VČETNĚ 1,5m POTRUBÍ OSAZENÍ DO PLOCHÉ STŘECHY VČETNĚ OPLECHOVÁNÍ A NAPOJENÍ FÓLIE OSAZENÍ DO ŠIKMÉ STŘECHY S KRYTINOU Z PROFILOVANÝCH PLECHŮ VČETNĚ OPLECHOVÁNÍ		12ks 8ks 4ks	1 kpl

VÝPIS PRVKŮ: klempířské, zámečnické prvky

ROZMĚRY NUTNO OVĚŘIT NA STAVBĚ !

OZN.	NÁKRES (POHLED Z EXTERIÉRU)	POPIS, POČET	
K13	<div>DEMONTÁŽ A ZPĚTNÁ MONTÁŽ ŽEBŘÍKU PRO PŘÍSTUP NA STŘECHU TĚLOCVIČNY</div> <div><div>- DEMONTÁŽ včetně snesení žebříku, repase, 2násobný nátěr 16kotvicích bod</div><div>- KOTVA CHEMICKÁ min M12, VLEPOVANÁ DO DĚROV. CIHEL, MIN. HL KOTVENÍ 200mm</div></div> <div>32ks</div> <div></div>	1 kpl	
K14	<div>DODÁVKA A MONTÁŽ POMOCNÉ OCELOVÉ KONSTRUKCE PRO KOTVENÍ VZDUCHOTECHNIKY V TĚLOCVIČNĚ</div> <div>SYSTÉM PROTIKOROZNÍHO NÁTĚRU, VČETNĚ ZATŘENÍ SVARŮ PO MONTÁŽI</div> <div><div>- JEKL (S235) 60x60x2mm</div><div>- TYČ KRUHOVÁ (S235 ZINKOVÁNO) Ø10mm</div><div>- PROFIL U (S235) U100</div><div>- PROFIL U (S235) U200</div><div>- PROFIL IPE (S235) IPE180</div><div>- POMOCNÉ KOTVENÍ PRO MONTÁŽ (S235)</div></div> <div>26,20 kg</div> <div>3,00 kg</div> <div>199,50 kg</div> <div>237,20 kg</div> <div>141,00 kg</div> <div>12,60kg</div> <div></div>	1 kpl	

VÝPIS PRVKŮ: klempířské, zámečnické prvky

ROZMĚRY NUTNO OVĚŘIT NA STAVBĚ !

OZN.	NÁKRES (POHLED Z EXTERIÉRU)	POPIS, POČET	
K15	<div>STŘÍŠKA NAD VSTUPEM DO SUTERÉNU - ZÁPAD (VIZ VÝKRES DETAIL 1)</div> <div>OCELOVÁ KONSTRUKCE A TRAPÉZOVÝ PLECH, SYSTÉM PROTIKOROZNÍHO NÁTĚRU, VČETNĚ ZATŘENÍ SVARŮ PO MONTÁŽI</div> <div><div><div>- PROFIL U (S235) U120</div><div>- PROFIL U (S235) U160</div><div>- PROFIL IPE (S235) IPE120</div><div>- OCEL PLOCHÁ 200x12mm</div><div>- KOTVA CHEMICKÁ min M16, VLEPOVANÁ DO BETONU, MIN. HL KOTVENÍ 200mm</div><div>- POMOCNÉ KOTVENÍ PRO MONTÁŽ VČETNĚ ŠROUBOVANÉHO SPOJE</div></div><div><div>183,10 kg</div><div>919,15 kg</div><div>157,55 kg</div><div>23,40 kg</div><div>8ks</div><div>16,60kg</div></div></div> <div>ZASTŘEŠENÍ TRÁPÉZOVÝ PLECH T35 S POVRCHOVOU ÚPRAVU A ZINKOVÁNÍ 7,1x2,8m</div> <div>19,88m2</div> <div>OPLECHOVÁNÍ U ETICS PLECH S POVRCHOVOU ÚPRAVOU - R.Š. 250mm</div> <div>7,50m</div> <div>OKAPNIČKA PLECH S POVRCHOVOU ÚPRAVOU - R.Š. 250mm</div> <div>15,10m</div> <div></div>	1 kpl	

VÝPIS PRVKŮ: klempířské, zámečnické prvky

ROZMĚRY NUTNO OVĚŘIT NA STAVBĚ !

OZN.	NÁKRES (POHLED Z EXTERIÉRU)	POPIS, POČET	
K16	ÚPRAVA OKAPNÍHO ŽLABU A SVODŮ BUDOVA JÍDELNY - DEMONTÁŽ A ZPĚTNÁ MONTÁŽ PŘES TERMOIZOL. PODLOŽKY NÁHRADA STÁVAJÍCÍHO CCA 50%, MATERIÁL POZINK. PLECH, SJEDNOCUJÍCÍ 2 NÁSOBNÝ NÁTĚROVÝ SYSTÉM - OKAPOVÝ ŽLAB Ø150mm, DEMONTÁŽ A ZPĚTNÁ MONTÁŽ, ÚPRAVA HÁKŮ - ŽLABOVÝ KOTLÍK, DEMONTÁŽ A ZPĚTNÁ MONTÁŽ - ŽLABOVÉ ČELO, DEMONTÁŽ A ZPĚTNÁ MONTÁŽ - DEŠŤOVÝ SVOD Ø125, DEMONTÁŽ A ZPĚTNÁ MONTÁŽ, KOTVENÍ PŘES TERMOIZOL. PODLOŽKY - VÝŠKOVÁ A SMĚROVÁ ÚPRAVA LAPAČE STŘEŠNÍCH SPLAVENIN DEMONTÁŽ A ZPĚTNÁ MONTÁŽ - ÚPRAVA NAPOJENÍ LAPAČE STŘEŠNÍCH SPLAVENIN DO VZDÁL. 0,50m	dl. 40,2bm 2 ks 2 ks 7,35 bm 2 kpl 2 kpl	1 kpl
K17	ÚPRAVA OKAPNÍHO ŽLABU A SVODŮ BUDOVA KRČEK TĚLOCVIČNA - DEMONTÁŽ A ZPĚTNÁ MONTÁŽ PŘES TERMOIZOL. PODLOŽKY NÁHRADA STÁVAJÍCÍHO CCA 50%, MATERIÁL POZINK. PLECH, SJEDNOCUJÍCÍ 2 NÁSOBNÝ NÁTĚROVÝ SYSTÉM - OKAPOVÝ ŽLAB Ø150mm, DEMONTÁŽ A ZPĚTNÁ MONTÁŽ, ÚPRAVA HÁKŮ - ŽLABOVÝ KOTLÍK, DEMONTÁŽ A ZPĚTNÁ MONTÁŽ - ŽLABOVÉ ČELO, DEMONTÁŽ A ZPĚTNÁ MONTÁŽ - DEŠŤOVÝ SVOD Ø125, DEMONTÁŽ A ZPĚTNÁ MONTÁŽ, KOTVENÍ PŘES TERMOIZOL. PODLOŽKY - VÝŠKOVÁ A SMĚROVÁ ÚPRAVA LAPAČE STŘEŠNÍCH SPLAVENIN DEMONTÁŽ A ZPĚTNÁ MONTÁŽ - ÚPRAVA NAPOJENÍ LAPAČE STŘEŠNÍCH SPLAVENIN DO VZDÁL. 0,50m	dl. 7,85bm 1 ks 2 ks 3,50 bm 1 kpl 1 kpl	1 kpl
K18	ÚPRAVA OKAPNÍHO ŽLABU A SVODŮ BUDOVA TĚLOCVIČNY - DEMONTÁŽ A ZPĚTNÁ MONTÁŽ PŘES TERMOIZOL. PODLOŽKY NÁHRADA STÁVAJÍCÍHO CCA 50%, MATERIÁL POZINK. PLECH, SJEDNOCUJÍCÍ 2 NÁSOBNÝ NÁTĚROVÝ SYSTÉM - OKAPOVÝ ŽLAB Ø150mm, DEMONTÁŽ A ZPĚTNÁ MONTÁŽ, ÚPRAVA HÁKŮ - ŽLABOVÝ KOTLÍK, DEMONTÁŽ A ZPĚTNÁ MONTÁŽ - ŽLABOVÉ ČELO, DEMONTÁŽ A ZPĚTNÁ MONTÁŽ - DEŠŤOVÝ SVOD Ø125, DEMONTÁŽ A ZPĚTNÁ MONTÁŽ, KOTVENÍ PŘES TERMOIZOL. PODLOŽKY - VÝŠKOVÁ A SMĚROVÁ ÚPRAVA LAPAČE STŘEŠNÍCH SPLAVENIN DEMONTÁŽ A ZPĚTNÁ MONTÁŽ - ÚPRAVA NAPOJENÍ LAPAČE STŘEŠNÍCH SPLAVENIN DO VZDÁL. 0,50m	dl. 33,00bm 2 ks 2 ks 6,90 bm 2 kpl 2 kpl	1 kpl
K19	ÚPRAVA OKAPNÍHO ŽLABU A SVODŮ BUDOVA JÍDELNY - DEMONTÁŽ A ZPĚTNÁ MONTÁŽ PŘES TERMOIZOL. PODLOŽKY NÁHRADA STÁVAJÍCÍHO CCA 50%, MATERIÁL POZINK. PLECH, SJEDNOCUJÍCÍ 2 NÁSOBNÝ NÁTĚROVÝ SYSTÉM - OKAPOVÝ ŽLAB Ø150mm, DEMONTÁŽ A ZPĚTNÁ MONTÁŽ, ÚPRAVA HÁKŮ - ŽLABOVÝ KOTLÍK, DEMONTÁŽ A ZPĚTNÁ MONTÁŽ - ŽLABOVÉ ČELO, DEMONTÁŽ A ZPĚTNÁ MONTÁŽ - DEŠŤOVÝ SVOD Ø125, DEMONTÁŽ A ZPĚTNÁ MONTÁŽ, KOTVENÍ PŘES TERMOIZOL. PODLOŽKY - VÝŠKOVÁ A SMĚROVÁ ÚPRAVA LAPAČE STŘEŠNÍCH SPLAVENIN DEMONTÁŽ A ZPĚTNÁ MONTÁŽ - ÚPRAVA NAPOJENÍ LAPAČE STŘEŠNÍCH SPLAVENIN DO VZDÁL. 0,50m	dl. 4,40bm 1 ks 2 ks 3,70 bm 1 kpl 1 kpl	1 kpl
K20	DEMONTÁŽ A ZPĚTNÁ MONTÁŽ SVODŮ BUDOVA "A" - DEMONTÁŽ A ZPĚTNÁ MONTÁŽ PŘES TERMOIZOL. PODLOŽKY NÁHRADA STÁVAJÍCÍHO CCA 50%, MATERIÁL POZINK. PLECH, SJEDNOCUJÍCÍ 2 NÁSOBNÝ NÁTĚROVÝ SYSTÉM - DEŠŤOVÝ SVOD Ø125, DEMONTÁŽ A ZPĚTNÁ MONTÁŽ, KOTVENÍ PŘES TERMOIZOL. PODLOŽKY - DEŠŤOVÝ SVOD Ø100, DEMONTÁŽ A ZPĚTNÁ MONTÁŽ, KOTVENÍ PŘES TERMOIZOL. PODLOŽKY - VÝŠKOVÁ A SMĚROVÁ ÚPRAVA LAPAČE STŘEŠNÍCH SPLAVENIN DEMONTÁŽ A ZPĚTNÁ MONTÁŽ - ÚPRAVA NAPOJENÍ LAPAČE STŘEŠNÍCH SPLAVENIN DO VZDÁL. 0,50m	50,20 bm 15,60 bm 3 kpl 3 kpl	1 kpl
K21	ÚPRAVA STÁVAJÍCÍHO PODBITÍ PLOCHÝCH STŘECH, DEMONTÁŽ A ZPĚTNÁ MONTÁŽ, NUTNÉ OSAZENÍ VĚTRACÍCH MŘÍŽEK UVAŽOVANÁ VÝMĚNA 100%, PALUBKY PERO DRÁŽKA TL. 15mm SE SYSTÉMOVÝM NÁTĚREM SILNOVRSTVOU LAZUROU DO EXTERIÉRU		80m2
K22	EXTERIÉROVÁ VĚTRACÍ MŘÍŽKA S RÁMEČKEM A SÍŤOVINOU DO PODBITÍ, MATERIÁL NEREZ 3ks mřížky do 1m délky, dodávka a montáž		243 kpl
K23	ÚPRAVA PROSTUPŮ PLOCHOU STŘECHOU DO DN250 VČETNĚ PŘÍPADNÉHO OPLECHOVÁNÍ, NAPOJENÍ STŘEŠNÍ FÓLIE PRO ODVĚTRÁNÍ PROSTUPY		30 kpl